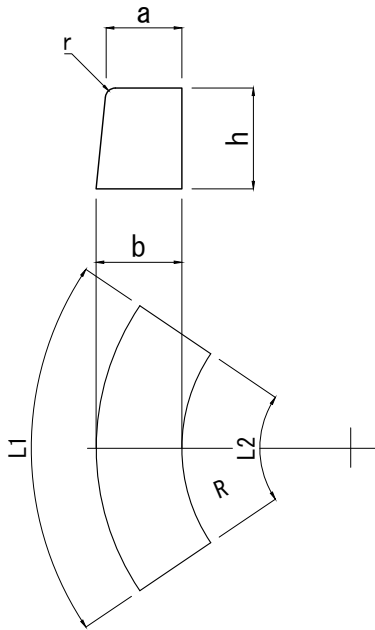


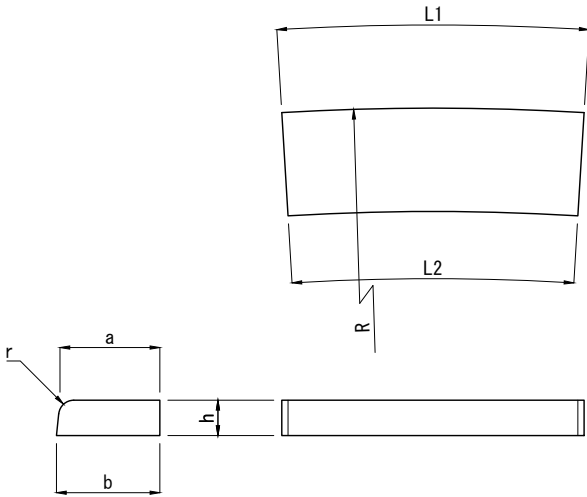
歩車道境界Rブロック [A・B・C]



呼 び 名		寸 法 (mm)							1/4円(90°)		参考質量 (kg)
		a	b	h	r	R	L1	L2	曲線長さ (mm)	使用本数 (本)	
A 形	0.5 mR	150	170	200	20	500	600	398	785	1.3	37
	1.0 mR					1000	620	515	1571	2.5	42
	1.5 mR					1500	600	532	2356	3.9	43
	2.0 mR					2000		549	3142	5.2	
	2.5 mR					2500		559	3927	6.5	
	3.0 mR					3000		566	4712	7.9	
	4.0 mR					4000		574	6283	10.5	
	5.0 mR					5000		580	7854	13.0	
	6.0 mR					6000		583	9425	15.7	
B 形	○ 1.0 mR	180	205	250	30	1000	600	477	1571	2.6	59
	○ 1.5 mR					1500	610	527	2356	3.9	63
	○ 2.0 mR					2000	600	539	3142	5.2	64
	○ 3.0 mR					3000		559	4712	7.8	
	○ 4.0 mR					4000		569	6283	10.4	
	○ 5.0 mR					5000		575	7854	13.1	
C 形	0.75 mR	180	210	300	30	750	1170	845	1178	1.0	135
	1.0 mR					1000	600	474	1571	2.6	72
	1.5 mR					1500	610	525	2356	3.9	76
	2.0 mR					2000	600	537	3142	5.2	78
	3.0 mR					3000	600	558	4712	7.8	

(注)○印については、仕入れ品対応です。

歩車道境界 Rブロック 低7cm [A・B]



呼 び 名		寸 法 (mm)							1/4円(90°)		参考質量 (kg)
		a	b	h	r	R	L1	L2	曲線長さ (mm)	使用本数 (本)	
A 形	2.0 mR	163	170	70	20	2000	600	549	3142	5.2	15
	3.0 mR					3000		566	4712	7.9	16
	4.0 mR					4000		575	6283	10.5	
	5.0 mR					5000		580	7854	13.1	
	2.0 mR					2000		539	3142	5.2	18
B 形	3.0 mR	198	205	70	30	3000	600	559	4712	7.9	19
	4.0 mR					4000		569	6283	10.5	
	5.0 mR					5000		575	7854	13.1	
	2.0 mR					2000		539	3142	5.2	

歩車道境界Rブロック[A・B・C] 個別断面・平面図

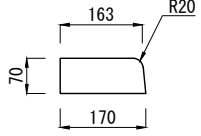
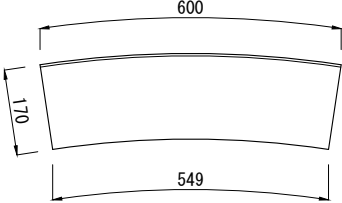
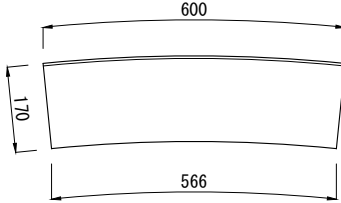
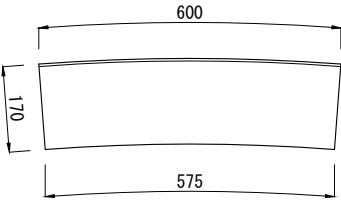
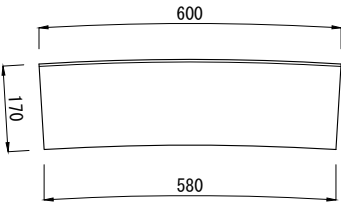
単位：mm

	断面図	平 面 図					
		0.5 mR	1.0 mR	1.5 mR	2.0 mR	2.5 mR	3.0 mR
A 形							
B 形							
C 形							

	平 面 図		
	4.0 mR	5.0 mR	6.0 mR
A 形			
B 形			

	平 面 図
	0.75 mR
C 形	

単位：mm

	断面図	平 面 図			
		2.0 mR	3.0 mR	4.0 mR	5.0 mR
A 形					
B 形	